



KEYANG CORPORATE IDENTITY GUIDELINES

Ver. 3

배포 / 2024. 7. 4

	Page	01	- Contents
		02	- INTRODUCTION / 명칭
		03	- 계양 C.I
		04	- C.I Color system
		05	- C.I Color Variation
		06	- C.I Incorrect Usage / Form & Space
		07	- C.I Incorrect Usage / Color & Background
		08	- Typeface / Korean
		09	- Typeface / English
		10	- 계양전동공구 B.I, 계양워드
		11	- Color system
		12	- B.I Color Variation
		13	- B.I Incorrect Usage / Form & Space
		14	- B.I Incorrect Usage / Color & Background
		15	- Application / 대리점사인
		16	- Application / 서비스지정점 사인
		17	- Application / 공식서비스센터 사인

(1) INTRODUCTION

C.I는 기업이 가지는 이미지와 문화를 통일시키는 것을 말합니다.

사회에 대한 기업의 역할과 비전을 제시하여 소비자에게 회사와 C.I를 동일한 것으로 인식시킴으로써 기업의 존재의의를 부각시키는 역할을 합니다.

본 디자인 가이드라인은 계양전기 이미지를 지속적으로 유지하고 대내외적으로 전달하는 길잡이가 됩니다.

따라서 그 의도와 내용을 바르게 이해하고 효율적으로 활용하며 가이드라인에 규정된 사항을 준수하여 합리적 관리가 이루어지도록 하여야 합니다.

계양전기 제작물은 본 가이드라인의 규정사항을 준수하여 적용하여야 하며, 임의로 내용의 전체 또는 부분을 수정하거나 변형할 수 없으므로 세심한 주의를 기울여야 합니다.

본 가이드라인에 수록된 내용을 자의적으로 해석하는 것을 금지하며, 보다 명확한 가이드라인이 필요한 경우 관련 디자인 관리부서와 반드시 협의해야 합니다.

명칭

 **계양전기**

계양 C.I :

회사를 대표하는(공구or전장) 이미지에 적용합니다

/사옥 간판, 홈페이지, 명함, 홍보물 등

KEYANG

계양전동공구 B.I :

전동공구를 대표 하는 이미지에 적용합니다.

/ 전동공구 제품외관, 포장패키지, 대리점 간판, 전동공구 홍보간판, 홍보물 등

계양전동공구

계양전동공구 워드 :

전동공구를 대표 하는 이미지에 적용합니다

/ 포장패키지, 대리점 간판, 전동공구 홍보간판, 홍보물 등

계양 C.I

계양전기의 C.I는 해성의 심벌마크와 로고 타입을 가장 효과적으로 조합 시킨 형태로 대내외적으로 계양전기를 인식시키는 대표적인 상징이다.

적용매체의 용도와 상황에 따라 항에 제시되어 있는 조합 중 적합한 타입을 선택하여 사용할 수 있도록 개발되었다.

C.I 사용 시 비례나 간격, 크기 등은 본 항에 예시된 내용 이외에 임의로 변형하여 사용할 수 없다. 반드시 저장매체에 수록된 데이터를 정비례로 확대, 축소하여 사용하도록 한다.



KEYANG
ELECTRIC MACHINERY

영문 좌우조합



KEYANG
ELECTRIC
MACHINERY

영문 상하조합



계양전기

국문 좌우조합



계양전기

국문 상하조합

C.I Color system

색상은 형태와 더불어 기업의 일관된 이미지를 표현하는 중요한 요소로서 주 색상인 Main Color와 보조 색상인 Sub Color로 구분된다.

Main Color는 심볼마크와 로고타입을 표현하는 기본 색상 체계로서 Sky Blue, Marine Blue로 구성된다.

색상을 통해서도 기업의 개성을 표현하고 통일된 이미지를 전달하므로 색상 재현 시 정확한 관리가 요구된다.

색상활용에 있어 4원색 Process Color를 기본으로 하며 별도의 컬러 적용 시 Pantone Color 또는 RGB Color를 사용하도록 한다.

Main Color




Special Color
PANTONE Process Blue C
Process Color
C 100 / M 20 / Y 0 / K 0
RGB Color
R 0 / G 139 / B 210
Web Color
#008BD2




Special Color
PANTONE 293 C
Process Color
C 100 / M 70 / Y 0 / K 10
RGB Color
R 0 / G 73 / B 148
Web Color
#004994

Sub Color



Special Color
PANTONE Cool Gray 1 C
Process Color
C 0 / M 0 / Y 0 / K 20
RGB Color
R 218 / G 218 / B 218
Web Color
#DADADA



Special Color
PANTONE 877 C
Process Color
C 0 / M 0 / Y 0 / K 40
RGB Color
R 178 / G 178 / B 178
Web Color
#B2B2



Special Color
PANTONE Cool Gray 11 C
Process Color
C 0 / M 0 / Y 0 / K 80
RGB Color
R 87 / G 87 / B 86
Web Color
#575756

C.I Color Variation

컬러 활용에 있어 기본 조합은 White 바탕에 Full Color 적용을 원칙으로 한다. 바탕색이 있는 경우 Blue Tone, Gold Tone 이나 무채색 계열 바탕 위에서만 사용함을 권장하고 사용시 아래의 예시를 따르도록 한다.

무채색 배경 위에서 사용할 경우, black 50% 미만에서는 Black을 사용하고 50% 이상에서는 White 로고를 사용한다. 활용 시 이미지의 왜곡, 변형 등의 손상이 발생하지 않도록 세심한 관리를 필요로 한다.

Color Usage



Logo : Sky Blue, Marine Blue / Background : White



Logo : Sky Blue, Marine Blue / Background : White



Logo : Marine Blue / Background : White



Logo : White / Background : Sky Blue



Logo : White / Background : Marine Blue



Logo : Black / Background : Silver



Logo : Sky Blue, White / Background : Marine Blue



Logo : White / Background : Gold

Black & White Background



Black 50%부터 바탕색이 어두울 경우, 워드마크는 White, 밝은경우는 Black

C.I 변경 운영


용도에 따라서 다음과 같이 심벌의 비율 조정이 필요하다.

- 가로형 :

중소형 홍보물 영문 원본, 국문 심벌 -30%,
대형 홍보물 영문 심벌 -20%, 국문 심벌 -40%

- 세로형 :

중소형 홍보물 심벌 -30%,
대형 홍보물 미사용

	원본	중소형 홍보물 (사내 출입구, 캘린더, 명함, 수첩 등)	대형 홍보물 (옥외 간판, 전광판 등)
가로형		 원본 사용	 심벌 -20%(로고와 높이 동일)
		 심벌 -30%	 심벌 -40%(로고와 높이 동일)
세로형		 심벌 -30%	 미사용
		 심벌 -30%	 미사용

C.I Incorrect Usage

Form & Space

계양 Identity의 실제 적용에 있어 본래의 형태를 왜곡하여 사용할 경우, 기업의 이미지가 손상되므로 반드시 매뉴얼에 제시된 데이터만을 사용해야 한다.

아래에 예시된 내용들은 형태의 오용으로 인해 시각적 인지를 낮추고, 이미지의 혼란을 초래한 사례로 이와 비슷한 어떠한 변형도 할 수 없다.

이 외에도 사용 가능성에 대한 의문점이 발생할 경우에는 브랜드 관리부서에 사전 문의하여 본래의 이미지를 손상시키지 않도록 한다.



⊘ 공간에 맞춰 형태를 변형하는 경우



⊘ 고유의 서체를 바꿔 사용한 경우



⊘ 임의로 조합을 변경하여 사용한 경우



⊘ 임의로 자간을 변경하여 사용한 경우



⊘ 심벌마크를 임의로 조합하여 사용하는 경우



⊘ 심벌마크와 로고타입을 외곽선으로 사용한 경우

C.I Incorrect Usage

Color & Background

계양 Identity의 실제 적용에 있어 색상체계를 왜곡하여 사용할 경우, 기업의 이미지가 손상되므로 반드시 매뉴얼에 제시된 데이터만을 사용해야 한다.

아래에 예시된 내용들은 색상과 바탕사용에 오용으로 인해 시각적 인지를 낮추고, 이미지의 혼란을 초래한 사례로 이와 비슷한 어떠한 변형도 사용이 불가하다.

이 외에도 사용 가능성에 대한 의문점이 발생할 경우에는 브랜드 관리부서에 사전 문의하여 본래의 이미지를 손상시키지 않도록 한다.




❌ 심벌마크와 로고타입의 컬러를 임의로 변경한 경우



❌ 로고타입에 규정에 없는 그라데이션 등의 표현을 한 경우



❌ 심벌마크와 로고타입의 색상을 규정없이 임의로 조합해서 사용하는 경우



❌ 구분이 어려운 유사한 바탕색을 배경으로 사용한 경우



❌ 이질적인 바탕색을 사용한 경우



❌ 복잡한 바탕위에 그대로 적용한 경우

Typeface

Korean

한글 지정서체는 일관된 아이덴티티 표현을 위하여 지정한 서체로서, 모든 시각전달 매체에 동일하게 적용함으로써 일관된 기업의 이미지를 형성하고, 장기적으로는 기업 경쟁력 강화 및 아이덴티티를 구축하는 커뮤니케이션 도구로 활용된다

한글 지정서체는 Noto Sans CJK KR을 사용하도록 하고 적용매체의 성격이나 내용에 따라 지정서체 중 선택하여 사용할 수 있다. 부득이하게 지정서체를 사용할 수 없는 경우에는 유사한 서체를 제한적으로 사용할 수 있다.

Noto Sans CJK KR Light

가나다라마바사아자차카타파하1234567890(&\$#%@,.,:~?!*/))

Noto Sans CJK KR Regular

가나다라마바사아자차카타파하1234567890(&\$#%@,.,:~?!*/))

Noto Sans CJK KR Medium

가나다라마바사아자차카타파하1234567890(&\$#%@,.,:~?!*/))

Noto Sans CJK KR Bold

가나다라마바사아자차카타파하1234567890(&\$#%@,.,:~?!*/))

* 지정서체 이외에 유사서체를 사용 할 경우
반드시 저작권여부를 사전에 확인한 후
사용하여야 한다.

Typeface

English

영문 지정서체는 일관된 아이덴티티 표현을 위하여 지정한 서체로서, 모든 시각전달 매체에 동일하게 적용함으로써 일관된 기업의 이미지를 형성하고, 장기적으로는 기업 경쟁력 강화 및 아이덴티티를 구축하는 커뮤니케이션 도구로 활용된다

영문 지정서체는 Noto Sans CJK KR을 사용하도록 하고 적용매체의 성격이나 내용에 따라 지정서체 중 선택하여 사용할 수 있다. 부득이하게 지정서체를 사용할 수 없는 경우에는 유사한 서체를 제한적으로 사용할 수 있다.

Noto Sans CJK KR Light

ABCDEFGHIJKLMNOPQRSTUVWXYZ 1234567890
abcdefghijklmnopqrstuvwxyz (&\$#%@,,:-?!*/))

Noto Sans CJK KR Regular

ABCDEFGHIJKLMNOPQRSTUVWXYZ 1234567890
abcdefghijklmnopqrstuvwxyz (&\$#%@,,:-?!*/))

Noto Sans CJK KR Medium

ABCDEFGHIJKLMNOPQRSTUVWXYZ 1234567890
abcdefghijklmnopqrstuvwxyz (&\$#%@,,:-?!*/))

Noto Sans CJK KR Bold

ABCDEFGHIJKLMNOPQRSTUVWXYZ 1234567890
abcdefghijklmnopqrstuvwxyz (&\$#%@,,:-?!*/))

* 지정서체 이외에 유사서체를 사용 할 경우
반드시 저작권여부를 사전에 확인한 후
사용하여야 한다.

계양전동공구 B.I 계양워드

계양전동공구의 B.I와 계양 워드는 C.I와 더불어 공구의 특성을 상징적으로 표현함으로써 계양전동공구를 인식시키는 대표적인 상징이다.

계양전동공구의 B.I와 계양 워드 사용 시 비례나 간격, 크기 등은 본 항에 예시된 내용 이외에 임의로 변형하여 사용할 수 없다. 반드시 저장매체에 수록된 데이터를 정비례로 확대, 축소하여 사용하도록 한다.

KEYANG

계양 B.I(가로타입)

계양전동공구

계양워드(가로타입)

KEYANG

계양 B.I(세로타입)

계양전동공구

계양워드(세로타입)

Color system

색상은 형태와 더불어 기업의 일관된 이미지를 표현하는 중요한 요소로서 주 색상인 계양RED를 사용한다.



색상을 통해서도 기업의 개성을 표현하고 통일된 이미지를 전달하므로 색상 재현 시 정확한 관리가 요구된다.

색상활용에 있어 4원색 Process Color를 기본으로 하며 별도의 컬러 적용 시 Pantone Color 또는 RGB Color를 사용하도록 한다.

Main Color




C2

M100

R192 / G13 / B30


Y99

Sub Color



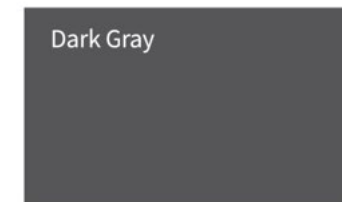
Light Gray

Special Color
PANTONE Cool Gray 1 C
Process Color
C 0 / M 0 / Y 0 / K 20
RGB Color
R 218 / G 218 / B 218
Web Color
#DADADA



Silver

Special Color
PANTONE 877 C
Process Color
C 0 / M 0 / Y 0 / K 40
RGB Color
R 178 / G 178 / B 178
Web Color
#B2B2



Dark Gray

Special Color
PANTONE Cool Gray 11 C
Process Color
C 0 / M 0 / Y 0 / K 80
RGB Color
R 87 / G 87 / B 86
Web Color
#575756

Color Variation

컬러 활용에 있어 기본 조합은 White 바탕에 Full Color 적용을 원칙으로 한다.

바탕색이 있는 경우 Blue Tone, Gold Tone 이나 무채색 계열 바탕 위에서만 사용함을 권장하고 사용시 아래의 예시를 따르도록 한다.

무채색 배경 위에서 사용할 경우, black 50% 미만에서는 Black을 사용하고 50% 이상에서는 White 로고를 사용한다. 활용 시 이미지의 왜곡, 변형 등의 손상이 발생하지 않도록 세심한 관리를 필요로 한다.

Color Usage



BI : Red / Background : White



BI : White / Background : Red



BI : Red / Background : Black



BI : Black / Background : Silver



BI : White / Background : Gold



BI : White / Background : Sky Blue



BI : White / Background : Marine Blue

Mono Color Background



① Black 50% 부터 바탕색이 어두울 경우, 워드마크는 White. 밝을 경우는 Black.

Incorrect Usage

Form & Space

계양전통공구의 B.I와 계양 워드를 실제 적용에 있어 본래의 형태를 왜곡하여 사용할 경우, 기업의 이미지가 손상되므로 반드시 매뉴얼에 제시된 데이터만을 사용해야 한다.

아래에 예시된 내용들은 형태의 오용으로 인해 시각적 인지를 낮추고, 이미지의 혼란을 초래한 사례로 이와 비슷한 어떠한 변형도 할 수 없다.

이 외에도 사용 가능성에 대한 의문점이 발생할 경우에는 브랜드 관리부서에 사전 문의하여 본래의 이미지를 손상시키지 않도록 한다.




⊘ 공간에 맞춰 형태를 변형하는 경우




⊘ 서체를 바꿔 사용한 경우



⊘ 심볼과 임의로 조합을 한 경우



⊘ 외곽선으로 사용한 경우



⊘ B.I를 임의로 회전하는 경우

Incorrect Usage

Color & Background

계양 Identity의 실제 적용에 있어 색상체계를 왜곡하여 사용할 경우, 기업의 이미지가 손상되므로 반드시 매뉴얼에 제시된 데이터만을 사용해야 한다.

아래에 예시된 내용들은 색상과 바탕사용에 오용으로 인해 시각적 인지를 낮추고, 이미지의 혼란을 초래한 사례로 이와 비슷한 어떠한 변형도 사용이 불가하다.

이 외에도 사용 가능성에 대한 의문점이 발생할 경우에는 브랜드 관리부서에 사전 문의하여 본래의 이미지를 손상시키지 않도록 한다.



⊘ 컬러를 임의로 변경한 경우



⊘ 규정에 없는 그라데이션 등의 표현을 한 경우



⊘ 색상을 규정없이 임의로 조합해서 사용하는 경우



⊘ 구분이 어려운 유사한 바탕색으로 사용한 경우



⊘ 이질적인 바탕색을 사용한 경우



⊘ 복잡한 바탕위에 그대로 적용한 경우

Application System

대리점 사인

사이즈에 따라 배열 위치는 변경 가능하다.
 로고는 정비례로 확대, 축소 가능하다.
 바탕색 대비 로고 색상은 반전하여 사용한다.
 제작물은 대리점의 요청에 따라 부분적으로 형태가 달라질 수 있다. 본 사항에 예시한규정 내에서 일부 변경 활용 가능하다


이 외에도 사용 가능성에 대한 의문점이 발생할 경우에는 브랜드 관리부서에 사전 문의하여 본래의 이미지를 손상시키지 않도록 한다.



시그니처컬러



C2 M100 Y99 K4
 PANTONE 3546C



C0 M0 Y0 K0

Application System

서비스지정점 사인

사이즈에 따라 배열 위치는 변경 가능하다.
로고는 정비례로 확대, 축소 가능하다.
바탕색 대비 로고 색상은 반전하여 사용한다.
제작물은 대리점의 요청에 따라 부분적으로 형태가 달라질 수 있다. 본 사항에 예시한규정 내에서 일부 변경 활용 가능하다


이 외에도 사용 가능성에 대한 의문점이 발생할 경우에는 브랜드 관리부서에 사전 문의하여 본래의 이미지를 손상시키지 않도록 한다.



시그니처컬러



C2 M100 Y99 K4
PANTONE 3546C




C0 M0 Y0 K0

Application System

공식서비스센터 사인

사이즈에 따라 배열 위치는 변경 가능하다.
 로고는 정비례로 확대, 축소 가능하다.
 바탕색 대비 로고 색상은 반전하여 사용한다.
 제작물은 대리점의 요청에 따라 부분적으로 형태가 달라질 수 있다. 본 사항에 예시한규정 내에서 일부 변경 활용 가능하다


이 외에도 사용 가능성에 대한 의문점이 발생할 경우에는 브랜드 관리부서에 사전 문의하여 본래의 이미지를 손상시키지 않도록 한다.



시그니처컬러



C2 M100 Y99 K4
PANTONE 3546C



C0 M0 Y0 K0



C0 M0 Y0 K95